

СОГЛАСОВАН

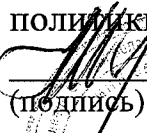

Начальник Главного управления
информационной политики Омской
области



С.В. Сумароков
(подпись) (расшифровка подписи)
" 20 " 08 2017 года

УТВЕРЖДЕН

Руководитель бюджетного
учреждения Омской области,
находящегося в ведении Главного
управления информационной
политики Омской области
Н.А. Щеглов
(подпись) (расшифровка подписи)



" 10 " 08 2017 года

ОТЧЕТ

о результатах деятельности

Бюджетного учреждения Омской области «Редакция газеты «Черлакские
вести»

и об использовании закрепленного за ним имущества Омской области
за 2016 год

Раздел 1. Общие сведения об учреждении

1.1. Перечень видов деятельности учреждения:

№ п/п	Наименование вида деятельности учреждения
	<p>Основные виды деятельности:</p> <p>издательская деятельность, производство и выпуск средств массовой информации,</p> <p>Помимо основного вида деятельности Учреждение осуществляет иные виды деятельности :</p> <ol style="list-style-type: none">1) полиграфическая деятельность и предоставление услуг в этой области;2) журналистская деятельность;3) изучение общественного мнения по политическим, экономическим и социальным вопросам;4) оказание услуг по обработке информации;5) оказание услуг по ксерокопированию;6) оказание информационных справочных услуг;7) организация и проведение пресс-конференций, брифингов, выставок и т.д;8) распространение фото-, ауди- и видеопродукции;9) создание и использование баз данных и информационных ресурсов, в том числе сети Интернет;10) реализация движимого имущества учреждения, приобретенного за счет доходов учреждения, полученных от осуществления иных видов деятельности;11) сдача в аренду недвижимого имущества, находящегося в оперативном управлении учреждения с предварительного согласия Минимущества.

1.2. Перечень услуг (работ), которые оказываются потребителям за плату:

№ п/п	Наименование услуги (работы)	Потребители услуги (работы)
	<p>Учреждение осуществляет иные виды деятельности, приносящей доходы, а именно:</p> <p>а) оказание услуг по размещению объявлений;</p> <p>б) оказание услуг по изданию и (или) распространению печатной продукции, в т.ч. периодической;</p> <p>в) оказание рекламных услуг;</p> <p>г) осуществление подготовки и распространения информационных материалов, сообщений через средства массовой информации;</p>	<p>Население Черлака и Черлакского района, учреждения, предприятия, индивидуальные предприниматели, Черлакского района, Омской области и других регионов, Администрация Черлакского муниципального района, Администрация Черлакского городского поселения, сельские поселения Черлакского района</p>

1.3. Перечень разрешительных документов, на основании которых учреждение осуществляет деятельность:

№ п/п	Наименование разрешительного документа	Номер документа	Дата выдачи документа	Срок действия документа
1	Устав бюджетного учреждения	Редакция 6	23.03.2016	бессрочно
2	Свидетельство ЕГРЮЛ	2125543404413	04.09.2012	бессрочно
3	Свидетельство о постановке на учет в налоговом органе (ИНН)	Серия 55 № 001738571	05.09.2000	бессрочно
4	Постановление о регистрации гос.учреждения	614-п	05.09.2000	бессрочно

1.4. Сведения о численности и заработной плате работников учреждения:

№ п/п	Наименование показателя	На начало отчетного года	На конец отчетного года	Примечание (причины изменений)
1	Количество штатных единиц учреждения	9	9	
2	Списочная численность работников учреждения	10	10	
3	Число работников, имеющих высшее профессиональное образование	3	3	
4	Число работников, имеющих среднее специальное	7	7	

	образование			
5	Среднемесячная заработная плата всех работников учреждения, руб	X	31796	
6	Среднемесячная заработная плата работников, относимых к основному персоналу, руб	X	28037	

Раздел 2. Результат деятельности учреждения

2.1. Показатели финансового состояния учреждения:

№ п/п	Наименование показателя	На начало отчетного года, руб	На конец отчетного года, руб	Изменения (увеличение, уменьшение), в процентах
1	Балансовая стоимость нефинансовых активов	1327021,72	1327021,72	-
	из них:			
	стоимость недвижимого государственного имущества, всего	240803,87	240803,87	-
	в том числе: остаточная стоимость	80537,23	78890,95	-2,04
	стоимость движимого государственного имущества, всего	1086217,85	1086217,85	-
	в том числе: остаточная стоимость	72324,16	17395,52	-75,9
2	Финансовые активы, всего	334042,51	728480,86	+ 118,1
	из них:			
	дебиторская задолженность по доходам	1366	-	-100
	дебиторская задолженность по расходам	9078,18	10724,11	+18,1
3	Обязательства, всего	107760,00	340862,00	216,3
	из них:			
	просроченная кредиторская задолженность	-	-	

2.2. Общая сумма выставленных требований в возмещение ущерба по недостачам и хищениям материальных ценностей, денежных средств, а также от порчи материальных ценностей -

2.3. Суммы доходов, полученных учреждением от оказания платных услуг (выполнения работ):

Наименование показателя	Сумма,
-------------------------	--------

	тыс. рублей
Поступления от оказания учреждением услуг (выполнения работ), относящихся в соответствии с уставом учреждения к его основным видам деятельности, предоставление которых для физических и юридических лиц осуществляется на платной основе, всего	
в том числе:	
услуга № 1	
услуга № 2	
Поступления от иной приносящей доход деятельности, всего:	4117,9
в том числе:	
Услуга № 1 Оказание услуг по размещению объявлений	415,4
Услуга № 2 Оказание услуг по изданию и распространению периодической печатной продукции	1406,8
Услуга № 3 Оказание рекламных услуг	1983,9
Услуга № 4 Осуществление подготовки и распространения информационных материалов, сообщений через средства массовой информации;	311,8

2.4. Цены (тарифы) на платные услуги (работы), оказываемые потребителям:

	Услуга № 1(за шт, руб)	Услуга № 2(каталожная,руб розница1шт,руб)	Услуга № 3(см2,руб)	Услуга № 4(см2,руб)	Услуга № 5
Январь	160-350	147-240 10	30-36	30-32	
Февраль	160-350	147-240 10	30-36	30-32	
Март	160-350	147-240 10	30-36	30-32	
Апрель	160-350	147-240 10	30-36	30-32	
Май	160-350	147-240 10	30-36	30-32	
Июнь	160-350	147-240 10	30-36	30-32	
Июль	160-350	147-240 10	30-36	30-32	
Август	160-350	147-240 10	30-36	30-32	
Сентябрь	160-350	147-240 10	30-36	30-32	
Октябрь	160-350	147-240 10	30-36	30-32	
Ноябрь	160-350	147-240 10	30-36	30-32	
Декабрь	160-350	147-240 10	30-36	30-32	

2.5. Общее количество потребителей, воспользовавшихся услугами (работами) учреждения, в том числе платными 11560

2.6. Количество жалоб потребителей и принятые по результатам их рассмотрения меры: -

2.7. Показатели кассового исполнения бюджетной сметы учреждения и показатели доведенных учреждению лимитов бюджетных обязательств:руб

Наименование расходов	КБК	Утвержденный лимит бюджетных	Кассовые расходы	Процент исполне
-----------------------	-----	------------------------------	------------------	-----------------

		обязательств		ния
Заработная плата	211	604058,50	604058,09	-
Начисление на выплаты по оплате труда	213	176244,00	176244,00	-
Услуги связи	221	15525,00	15525,00	-
Коммунальные услуги	223	42790,00	42790,00	-
Услуги по содержанию имущества	225	19756,00	19756,00	-
Полиграфические услуги	226	617021,55	617021,55	-
Налоги	290	-	-	-
Материальные запасы	340	42993,00	42993,00	-
ИТОГО		1518388,14	1518388,14	-

Раздел 3. Об использовании имущества, закрепленного за учреждением

№ п/п	Наименование показателя	На начало отчетного года, тыс.руб	На конец отчетного года, тыс.руб
1	Общая балансовая стоимость недвижимого имущества, находящегося у учреждения на праве оперативного управления, тыс. рублей	240,8	240,8
1.1	в том числе остаточная стоимость, тыс. рублей	80,5	78,9
2	Общая балансовая стоимость недвижимого имущества, находящегося у учреждения на праве оперативного управления, переданного в аренду, тыс. рублей	-	-
2.1	в том числе остаточная стоимость, тыс. рублей	-	-
3	Общая балансовая стоимость недвижимого имущества, находящегося у учреждения на праве оперативного управления, переданного в безвозмездное пользование, тыс. рублей	-	-
3.1	в том числе остаточная стоимость, тыс. рублей	-	-
4	Общая балансовая стоимость движимого имущества, находящегося у учреждения на праве оперативного управления, тыс. рублей	1086,2	1086,2
4.1	в том числе остаточная стоимость, тыс. рублей	72,3	17,4
5	Общая балансовая стоимость движимого имущества, находящегося у учреждения на праве оперативного управления, переданного в аренду, тыс. рублей	-	-


№ п/п	Наименование показателя	На начало отчетного года, тыс.руб	На конец отчетного года, тыс.руб
5.1	в том числе остаточная стоимость, тыс. рублей	-	-
6	Общая балансовая стоимость движимого имущества, находящегося у учреждения на праве оперативного управления, переданного в безвозмездное пользование, тыс. рублей	-	-
6.1	в том числе остаточная стоимость, тыс. рублей	-	-
7	Общая площадь объектов недвижимого имущества, находящегося у учреждения на праве оперативного управления, кв.м.	275,1	275,1
8	Общая площадь объектов недвижимого имущества, находящегося у учреждения на праве оперативного управления, переданного в аренду, кв.м.	-	-
9	Общая площадь объектов недвижимого имущества, находящегося у учреждения на праве оперативного управления, переданного в безвозмездное пользование, кв.м.	-	-
10	Количество объектов недвижимого имущества, находящегося у учреждения на праве оперативного управления, ед.	1	1
11	Объем средств, полученных в отчетном году от распоряжения в установленном порядке имуществом, находящимся у учреждения на праве оперативного управления, тыс. рублей	X	

Руководитель


(подпись)

Щеглов Н.А.
(расшифровка подписи)

Главный бухгалтер


(подпись)

Уманская И.А.
(расшифровка подписи)

Исполнитель


(подпись)

Уманская И.А.
(расшифровка подписи)